



古紙リサイクル
ポイントシステム

ecomomo ご利用方法

STEP 1

古紙を秤に乗せます。
※紙袋や紐でまとめて投入してください。
ご協力をお願いいたします。



秤

STEP 2

カードを
タッチします。



秤

STEP 3

古紙をBOXに
入れて完了!



新聞
チラシ

新聞
チラシ

STEP 4

翌月5日以降、
WAONポイントを
お受け取りください。



WAON
ポイントの
お受け取りには
有効期限が
ございます。

簡単!



WAONポイントの お受け取りは

1 お受け取り場所

WAONステーションまたは
イオン銀行ATMにて
(※一部ATMを除く)
お受け取りいただけます。

詳しくは裏面の
「WAONステーションでの
WAONポイントの受け取り方」を
ご覧ください。



2 お受け取り開始日

ご利用された翌月5日以降に、
10WAONポイント単位でお受け取りいただけます。
※10ポイントに満たないポイントは、次回に繰り越されます。

例1 当月に3回合計12ポイントを取得した場合、翌月5日以降に
10WAONポイントをお受け取り後、2ポイントは繰り越されます。

3p 4p 5p 繰越 2p
7日・・・18日・・・26日 翌月5日以降10WAONポイント

例2 月をまたいで3回合計12ポイントを取得した場合、翌々月5日以降に
10WAONポイントをお受け取り後、2ポイントは繰り越されます。

3p 4p 5p 繰越 2p
7日・・・15日・・・ 翌々月5日以降10WAONポイント

※ecomomo最終利用より半年経過するとポイントは失効します。

3 ポイントの有効期限

WAONポイントのお受け取りには有効期限があります。

ポイント交換(付与)完了日	お受け取り期限
4月1日～9月30日	翌年3月31日
10月1日～翌年3月31日	翌年9月30日

- WAONポイントは、その場ではたまりません。ポイントはWAONステーションまたはイオン銀行ATM(一部ATM除く)にて、お受け取りいただけます。
- たまったWAONポイントは、ご利用された翌月5日より、10WAONポイント単位でお受け取りいただけます。
- ※WAONポイントのお受け取りには、事前にWAONのご利用(チャージ)が必要です。
- ※各種JMB WAONの場合は、WAON(電子マネー)でお受け取りいただけます。

対象WAON JMB WAON・モバイルJMB WAON等を含む、WAON搭載のすべてのカードが対象です。詳しくは下記へアクセスしてください。
http://www.waon.net/about/search/



持ち込み OK!!

- ・漫画 ・カタログ ・教科書 ・ノート
- ・雑誌 ・新聞紙 ・文庫本 ・絵本 ・箱
- ・辞典 ・チラシ ・ハードカバー本
- ・図鑑 ・パンフレット

持ち込み NG!!

ご注意ください!

- ・写真 ・油や水で汚れた紙
- ・紙コップ ・圧着ハガキ
- ・宛名付ハガキ、伝票 ・段ボール(個人情報の書かれたもの)

1kgってどのくらい?

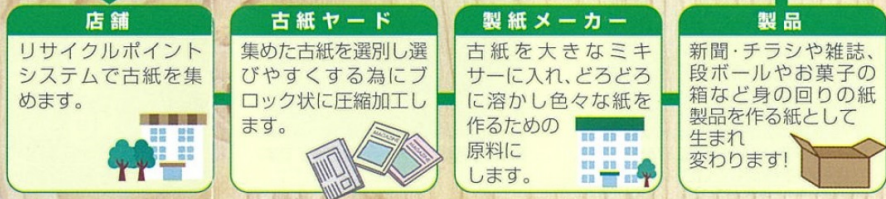
- 新聞紙(チラシ込) = 約3日分
- 漫画単行本 = 約7冊分
- 漫画雑誌 = 約1.5冊分
- 女性誌 = 約1冊分
- 週刊誌 = 約1.5冊分
- 文庫本 = 約7冊分



ecomomo(エコモ)を利用して 皆で環境貢献活動に参加しましょう!

「紙は木から作られる」一般的にこう思われていますが、日本で作っている紙の約6割分はリサイクルされた古紙から作られています。古紙のリサイクルが増えれば、紙を作るのに必要な木材は減り、森林資源の保護に貢献できます。あまり知られていませんが、燃えるゴミのうち、3割は再生可能な紙ゴミだといわれています。確かにチラシや小さな冊子を燃えるゴミとして捨ててしまう事は良くありません。しかし、これらもちゃんと分別する事によって森林資源の保護に貢献し、更に燃えるゴミを減らす事が出来ます。ecomomo(エコモ)なら、ポイントも貯まって経済的!こんなステキな仕組みです。

回収した古紙の流れ



国際紙パルプ商事株式会社
KOKUSAI PULP&PAPER CO.,LTD.

※ご不明な点がございましたら、エコモサービスセンターまでお問い合わせください。

0120-13-9512

受付時間 [月～金] 9時～19時 [土・日・祝] 9時～17時30分

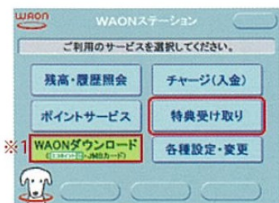
WAONについてのお問合せは裏面へ!

対象WAON

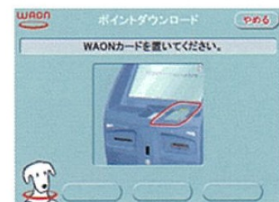
1 WAON

WAONステーションでのWAONポイントの受け取り方

たまったWAONポイントは、イオン店舗に設置のWAONステーションまたはイオン銀行ATM(一部除く)にて、お受取り(ダウンロード)いただけます。




1. 「特典受け取り」をタッチします。
※1 JMB WAONの場合は「WAONダウンロード」をタッチします。



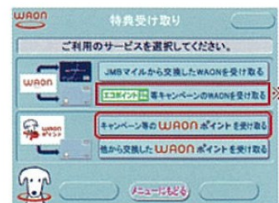
3. WAONカードを置くと、センサーと通信します。



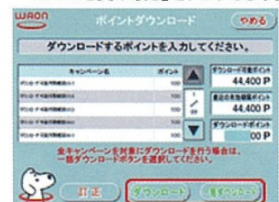
5. WAONにポイントをダウンロード(受け取り)しています。



7. ダウンロード(受け取り)内容が表示されます。レシートが必要な場合は、「レシート」ボタンをタッチします。



2. 「キャンペーン等のWAONポイントを受け取る」をタッチします。
※2 JMB WAONの場合は「エコポイント等キャンペーンのWAONを受け取る」をタッチします。



4. 「ダウンロード」または「一括ダウンロード」をタッチします。



6. ダウンロード(受け取り)が完了しました。WAONをお取りください。

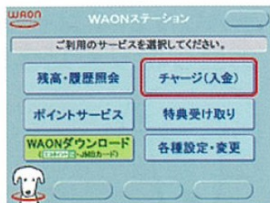


8. レシートが出て終了です。

2 WAON

WAONステーションでのWAONに交換(チャージ)の仕方

WAONポイントは、WAON(電子マネー)に交換する必要があります。WAONポイントをWAONに換えることをポイントチャージと言います。




1. 「チャージ(入金)」をタッチします。



3. WAONカードを置くと、センサーと通信します。



5. WAONチャージ中です。そのままお待ちください。



7. チャージ後、WAON残高、WAONポイントを確認してください。レシートが必要な場合は、「レシート」ボタンをタッチします。



2. 「ポイントWAON(電子マネー)に交換する」をタッチします。



4. 交換希望ポイント数を100ポイント単位で入力します。「決定」ボタンをタッチします。



6. ポイントチャージが完了しました。WAONカードをお取りください。



8. 実施明細レシートが出て終了です。

WAONのお問合せは

WAONコールセンター
0120-577-365

携帯電話の方は 0570-064-375 (ナビダイヤル通話料有料)
または 043-331-0011 (通話料有料) ■受付時間9:00~21:00(年中無休)

古紙リサイクルポイントシステム eCommo

ご存知ですか?
家にある古紙が...

AEON



主婦の方
必見です!



古新聞や古雑誌が

WAON
ポイント
になるんです!

1 kg = 1 WAON
古紙

